



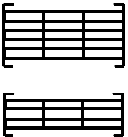


Chaise à empilage vertical

- piétement** piétement en fil acier. équipé de patins
- finition** chromé / autres laques
- coque** contreplaqué multipli moulé plaqué hêtre
- vernis** bicouche de polyuréthane satiné naturel
- variante** autres couleurs / dossier forme T / piétement étoile sur roulettes

ACCESSOIRES

- tablette** écritoire tablette amovible se rabattant en contre-plaqué plaqué hêtre
fil d'acier chromé avec charnière
les chaises restent empilables avec les tablettes
- grille de jonction** porte document autobloquante
- placet** clipsé sur l'assise. contre-plaqué moulé garni de mousse et de revêtement
- chariot** pour 12 chaises ou d'avantage selon l'espace disponible (empilage vertical)
tube acier laqué sur roulettes

CHAISE	TABLETTE	GRILLE DE JONCTION
		
L43 P47 H85 Hassise 46	43X27	étroit 42x12 large 35x15